

Driftregnskab

2017

Østjyllands faldskærmsklub

CVR nr. 35956518

Bestyrelse

Formand Rene Hansen

N. Formand Heidi Lodahl

Kasser Jakob von Qualen

B. Medlem Daniel Lund

B. Medlem Luise Madsen

Revisor Henrik Puggaard



Underskrift Kasser

Jakob von Qualen

Dato:

Underskrift Revisor

Henrik Puggaard

Dato:

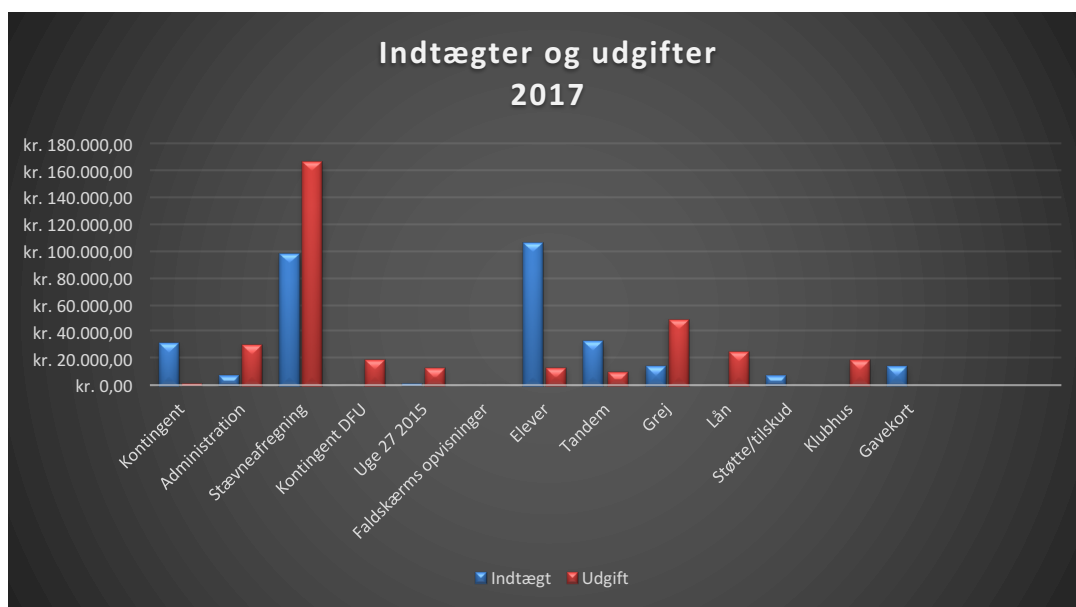
Indholdsfortegnelse

	Side
Driftregnskab	3
Administration	4
Kontingent	5
Stævneafregning	7
Uge 27	8
DFU kontingent	9
Opvisninger	10
Elever	11
Tandem	12
Grej	13
Lån	14
Støtte/tilskud	15
Gavekort	16
Klubhus	17
Kontrol af regnskab	18
Statistik og historie	19

Bilag til regnskabet	20
Elev fordelingsnøgle	21
Tandem fordelingsnøgle	25
Lån oversigt	29
Gavekort oversigt	30
Budget 2018	33

Driftregnskab - Samlet resultat 2017			
Tekst	Indtægt	Udgift	Balance
Kontingent	kr. 30.425,00	kr. 200,00	kr. 30.225,00
Administration	kr. 6.906,25	kr. 29.527,44	kr. -22.621,19
Stævneafregning	kr. 96.667,00	kr. 165.709,08	kr. -69.042,08
Kontingent DFU	kr. 0,00	kr. 18.867,00	kr. -18.867,00
Uge 27 2015	kr. 576,50	kr. 12.245,05	kr. -11.668,55
Faldskærms opvisninger	kr. 0,00	kr. 0,00	kr. 0,00
Elever	kr. 104.664,00	kr. 12.800,00	kr. 91.864,00
Tandem	kr. 32.020,00	kr. 9.650,00	kr. 22.370,00
Grej	kr. 14.000,00	kr. 47.967,50	kr. -33.967,50
Lån	kr. 0,00	kr. 25.000,00	kr. -25.000,00
Støtte/tilskud	kr. 6.695,91	kr. 0,00	kr. 6.695,91
Klubhus	kr. 0,00	kr. 18.000,00	kr. -18.000,00
Gavekort	kr. 13.547,00	kr. 0,00	kr. 13.547,00
			kr. 0,00
			kr. 0,00
Total:	kr. 305.501,66	kr. 339.966,07	
Resultat 2017			kr. -34.464,41

Samlet resultat 2017	
Saldo 31/12 2016	kr. 92.264,74
Saldo 31/12 2017	kr. 57.800,33
Værdi af ubrugte elevpakker, 10 stk. af kr. 312,00	kr. 3.120,00
I alt:	kr. -31.344,41
Samlet resultat 2017, incl. restancer	
Samlet resultat 2017	-kr. 31.344,41
Restancer pr. 31/12/2017	
I alt:	-kr. 31.344,41



Administration			
Bilag	Tekst	Indtægt	Udgift
1	Forsikring klubhus		kr. 2.767,11
1	Gebyr danske bank		kr. 5,00
3	Booking software hjemmeside		kr. 359,49
3	Udlæg Lulle FB annonce		kr. 194,31
3	Køb af anpart AHY		kr. 10.000,00
4	Gave årets medlem		kr. 365,00
4	Franskbrød generalforsamling		kr. 63,00
4	Vin generalforsamling gave		kr. 391,75
4	Pizzabestyrelsesmøde		kr. 338,00
4	Gebyr danske bank		kr. 121,10
5	DK hostmaaster		kr. 45,00
5	Gebyr danske bank		kr. 8,25
6	Gebyr danske bank		kr. 13,50
7	Gebyr danske bank		kr. 78,00
8	Lullu fb sommerlejr		kr. 1.072,01
8	lullu postnord		kr. 80,00
8	Gebyr danske bank		kr. 109,50
9	Heidi magnetlommer		kr. 812,50
9	DK hostmaaster		kr. 75,00
9	Gebyr danske bank		kr. 7,50
10	tilskud klubtrøjer		kr. 1.618,75
10	CBB mobil Q		kr. 81,00
10	lullu udlæg fb og røg		kr. 697,71
10	Gebyr danske bank		kr. 86,25
11	Gebyr danske bank		kr. 11,25
11	Overskud jakker	kr. 906,25	
12	lullu udlæg fb		kr. 296,84
12	Lullu udlæg rengøring		kr. 252,00
12	div udlæg heidi		kr. 725,25
12	Q quickpost		kr. 27,00
12	Q frimærker		kr. 32,00
12	Q konvulutter		kr. 35,90
12	Gebyr danske bank		kr. 11,25
12	Indtægt julefrokost	kr. 6.000,00	
13	Gebyr quickbetaling		kr. 1,00
13	Forsikring klubhus		kr. 2.961,97
13	CBB mobil Q		kr. 27,00
13	Udlæg heidi julefrokost		kr. 5.658,00
13	Gebyr danske bank		kr. 98,25
Total 2016		kr. 6.906,25	kr. 29.527,44

Kontingent			
Billag	Tekst	Indtægt	Udgift
	Total side 2	kr. 0,00	kr. 0,00

Kontingent Oversigt			
	Tekst	Indtægt	Udgift
	Saldo side 1	kr. 30.425,00	kr. 200,00
	Saldo side 2	kr. 0,00	kr. 0,00
	Total 2017	kr. 30.425,00	kr. 200,00

Stævneafregning			
Billag	Tekst	Indtægt	Udgift
1	Indtægt jan	kr. 732,00	
3	Udlæg JA mad		kr. 1.000,00
3	Faktura AHY 102		kr. 1.430,00
4	Indtægt marts	kr. 4.780,00	
5	Leje af SDT samsø		kr. 3.816,00
5	Aconto AHY		kr. 10.000,00
5	AHY 103		kr. 12.816,00
5	Indtægt april	kr. 5.456,00	
6	AHY 104		kr. 19.456,00
6	Ud daniel og heidi samsø		kr. 697,00
6	Indtægt maj	kr. 6.472,00	
7	Refusion Ahy	kr. 500,00	
7	Kreditnota AHY 2017001		kr. 10.000,00
7	AHY 108		kr. 14.168,00
7	Diverse udlæg heidi		kr. 2.626,43
7	Udlæg Glenn SK2000		kr. 808,00
7	AHY 105		kr. 4.248,00
7	Indtægt juni	kr. 4.080,00	
8	samsø juni	kr. 13.377,00	
8	AHY 109		kr. 36.704,00
8	Indtægt juli	kr. 41.135,00	
9	Pingi færge		kr. 398,00
9	Ahy 110		kr. 12.984,00
9	kørsel og mad vincent		kr. 823,00
9	Indtægt aug	kr. 2.515,00	
10	diæt og kørsel svåge		kr. 450,00
10	færge heidi		kr. 398,00
10	AHY 112		kr. 12.968,00
10	Samsø september fak 2017006	kr. 4.212,00	
10	Aconto forud samsø sep		kr. 10.000,00
10	Carsten Larsen AHY	kr. 1.008,00	
10	Indtægt sep	kr. 5.480,00	
11	AHY 113		kr. 7.512,00
11	div udlæg heidi okt		kr. 1.566,65
11	pakkegodtgørelse mads		kr. 200,00
11	div udlæg rene		kr. 640,00
11	Indtægt oktober	kr. 5.500,00	
13	Indtægt dec	kr. 1.420,00	
Total 2017		kr. 96.667,00	kr. 165.709,08

Uge 27 2016

Bilag		Indtægt	Udgift
8	Cafeteria kroen		kr. 7.896,00
9	Pingi udlæg sommerlejr		kr. 500,00
9	Udlæg daniel		kr. 425,75
9	Udlæg heidi		kr. 3.423,30
10	indbetaling sommerlejr	kr. 576,50	
Total 2017		kr. 576,50	kr. 12.245,05

Kontingent til DFU			
Billag	Tekst	Indtægt	Udgift
1	DFU 4 kvartal 16		kr. 4.371,00
5	DFU 1 kvartal 17		kr. 5.088,00
8	DFU 2 kvartal 17		kr. 5.184,00
11	Dfu 3 kvattal 2017		kr. 4.224,00
Total 2017		kr. 0,00	kr. 18.867,00

Faldskærms opvisninger			
Billag	Tekst	Indtægt	Udgift
Total 2017		kr. 0,00	kr. 0,00

Elever 2017

Bilag		Indtægt	Udgift
6			
6	Samsø Fak 2017001	kr. 29.164,00	
6	2x elevkursus maj	kr. 6.000,00	
6	elevblanketter 15		kr. 4.800,00
6	3x elev maj	kr. 8.000,00	
7	3x elevkursus	kr. 9.000,00	
8	2x elevkursus juli	kr. 6.000,00	
10	25 elevblanketter		kr. 8.000,00
10	18 samsø elever	kr. 31.500,00	
11	2x solokursus Ship M	kr. 4.000,00	
11	4x solokursus okt	kr. 9.000,00	
12	1x elevkursus	kr. 2.000,00	
Total 2017		kr. 104.664,00	kr. 12.800,00

Støtte og tilskud			
Bilag		Indtægt	Udgift
10	ok benzin	kr. 2.258,20	
12	IB kommune uge 35	kr. 4.437,71	
Total 2017		kr. 6.695,91	kr. 0,00

Gavekort			
Bilag	Gavekort nr.	Indtægt	Udgift
4	17	kr. 2.300,00	
6	18	kr. 2.800,00	
7	19	kr. 2.320,00	
10	21	kr. 2.300,00	
13	25	kr. 2.027,00	
13	26	kr. 1.800,00	
Total 2017		kr. 13.547,00	kr. 0,00

Kontrol af regnskab

Fra beregning:

	Indtægt 2017	kr. 305.501,66
	Udgift 2017	kr. 339.966,07
	Saldo 31/12 2016	kr. 92.264,74
	Beregnet saldo 31/12 2017 :	kr. 57.800,33

Udlæst fra netbank:

Faktisk saldo 31/12 2017 :	kr. 57.800,33
-----------------------------------	----------------------

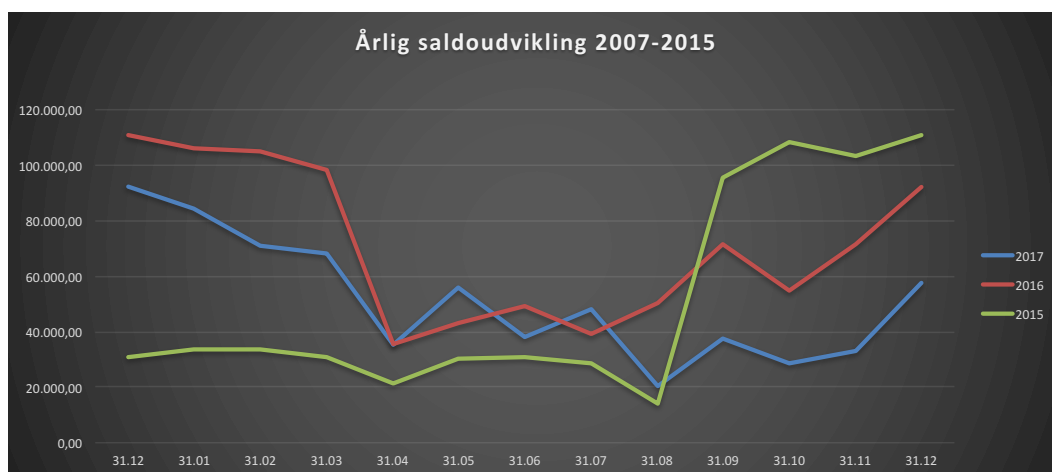
Difference:	kr. 0,00
--------------------	-----------------

Statistik og historie

Saldo ved årsskifte	
Saldo 31/12	
2003	kr. 10.747,83
2004	kr. 11.419,59
2005	kr. 22.047,34
2006	kr. 27.150,04
2007	kr. 35.011,90
2008	kr. 32.563,88
2009	kr. 40.241,23
2010	kr. 25.756,55
2011	kr. 23.651,42
2012	kr. 15.166,92
2013	kr. 25.384,57
2014	kr. 31.106,80
2015	kr. 110.847,80
2016	kr. 92.276,75
2017	kr. 57.800,33

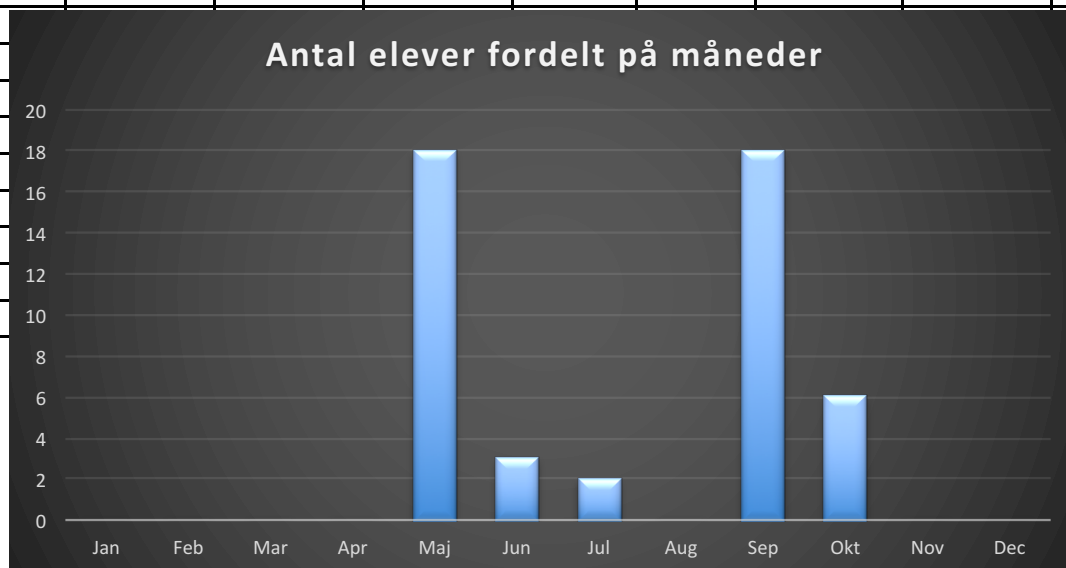


Årlig saldoudvikling											
	2017	2016	2015	2014	2013	2012	2011	2010	2009	2008	2007
31.12	kr. 92.276,75	110.847,28	31.106,80	25.384,57	15.166,92	23.651,42	25.756,71	40.241,23	32.563,88	35.011,90	27.550,04
31.01	kr. 84.262,63	106.091,78	33.506,80		15.256,92	25.266,42	20.203,71	28.751,23	45.588,88	38.945,85	32.406,29
31.02	kr. 70.869,83	104.878,00	33.506,80		16.481,92	27.201,42	20.403,71	35.301,23	47.588,88	40.245,85	26.059,29
31.03	kr. 68.212,08	98.462,78	30.971,80		17.437,97	27.626,42	19.218,71	33.976,23	54.513,88	39.671,35	21.665,54
31.04	kr. 35.305,98	35.536,88	21.527,30		19.312,97	23.241,42	17.993,71	32.951,23	46.232,73	33.338,60	17.528,79
31.05	kr. 55.964,73	43.171,98	30.429,80		12.459,97	19.693,92	18.111,21	33.268,73	45.525,23	34.710,60	17.653,79
31.06	kr. 37.972,80	49.449,08	30.584,80		6.634,97	19.868,92	19.894,71	15.034,43	44.450,23	31.585,60	20.655,89
31.07	kr. 48.095,79	39.278,30	28.678,80			24.723,92	5.603,11	41.909,43	44.900,23	26.621,60	15.432,14
31.08	kr. 20.399,74	50.538,67	14.077,64			11.644,92	19.145,42	22.434,43	46.560,23	30.796,60	15.307,14
31.09	kr. 37.423,48	71.499,09	95.462,47		21.898,47	7.503,92	21.406,42	17.344,43	45.485,23	29.461,70	20.006,14
31.10	kr. 28.432,08	54.633,09	108.561,14		15.677,47	9.024,42	8.361,42	19.169,43	32.195,23	23.591,70	14.466,14
31.11	kr. 32.958,09	71.417,50	103.297,14		15.152,47	10.654,42	13.426,42	20.519,43	31.870,23	25.691,70	18.343,29
31.12	kr. 57.800,33	kr. 92.276,75	110.847,28	31.106,80	25.384,57	15.166,92	23.651,42	25.756,55	40.241,23	32.563,88	35.011,90



Oversigt og indtægter for elever 2017

Måned	Antal	Indkomst	Udgifter	Til DFU	Til grej	2x lift	instruk	Rest
Jan	0	0	0	0	0	0	0	0
Feb	0	0	0	0	0	0	0	0
Mar	0	0	0	0	0	0	0	0
Apr	0	0	0	0	0	0	0	0
Maj	18	35000	21567	5517	4750	9500	1800	13433
Jun	3	9000	936	936	0	0	0	2414
Jul	2	6000	824	624	0	0	200	3176
Aug	0	0	0	0	0	0	0	0
Sep	18	31500	0	0	0	0	0	15996
Okt	6	13000	7347	1872	1625	3250	600	5653
Nov	0	0	0	0	0	0	0	0
Dec	0	0	0	0	0	0	0	0
Årlig	47	94500	30674	8949	6375	12750	2600	40672



Oversigt og indtægter for elever 2017

Elever	Antal	18	Måned	maj/17
--------	-------	----	-------	--------

Dato	Navn	DFU-nummer	Pris	Til DFU	Til grej	2x lift*	instruk**	Rest
06/05/17	Christian		2000	312	250	500	100	838
07/05/17	Majken		2000	312	250	500	100	838
08/05/17	Christian F		2000	312	250	500	100	838
09/05/17	Heidi		2000	312	250	500	100	838
10/05/17	Mikkel		3000	312	375	750	100	1463
11/05/17	Thomas		3000	213	375	750	100	1562
12/05/17	Gopolos		0	0	0	0	0	0
13/05/17			0	0	0	0	0	0
			0	0	0	0	0	0
08/05/17	Samsøelev		1750	312	250	500	100	588
09/05/17	Samsøelev		1750	312	250	500	100	588
10/05/17	Samsøelev		1750	312	250	500	100	588
11/05/17	Samsøelev		1750	312	250	500	100	588
12/05/17	Samsøelev		1750	312	250	500	100	588
13/05/17	Samsøelev		1750	312	250	500	100	588
14/05/17	Samsøelev		1750	312	250	500	100	588
15/05/17	Samsøelev		1750	312	250	500	100	588
16/05/17	Samsøelev		1750	312	250	500	100	588
17/05/17	Samsøelev		1750	312	250	500	100	588
18/05/17	Samsøelev		1750	312	250	500	100	588
19/05/17	Samsøelev		1750	312	250	500	100	588
				0	0	0	0	0
I ALT			35000	5517	4750	9500	1800	13433

* Dækker 2 stk hopmesterlift 1000m

**Dækker kørsel, forplejning og udd.

Oversigt og indtægter for elever 2017

Elever	Antal	2	Måned	jul/17
---------------	--------------	----------	--------------	---------------

Dato	Navn	DFU-nummer	Pris	Til DFU	Til grej	2x lift*	instruk**	Rest
04/07/17	Bernt		3000	312	250	750	100	1588
04/07/17	Ole		3000	312	250	750	100	1588
				0	0	0	0	0
				0	0	0	0	0
				0	0	0	0	0
				0	0	0	0	0
				0	0	0	0	0
				0	0	0	0	0
				0	0	0	0	0
				0	0	0	0	0
				0	0	0	0	0
				0	0	0	0	0
				0	0	0	0	0
				0	0	0	0	0
				0	0	0	0	0
				0	0	0	0	0
				0	0	0	0	0
				0	0	0	0	0
				0	0	0	0	0
I ALT			6000	624	500	1500	200	3176

* Dækker 2 stk hopmesterlift 1000m

**Dækker kørsel, forplejning og udd.

Oversigt og indtægter for elever 2017

Elever	Antal	18	Måned	sep/17
--------	-------	----	-------	--------

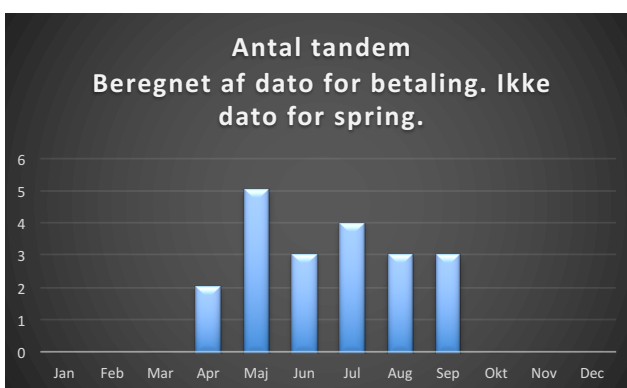
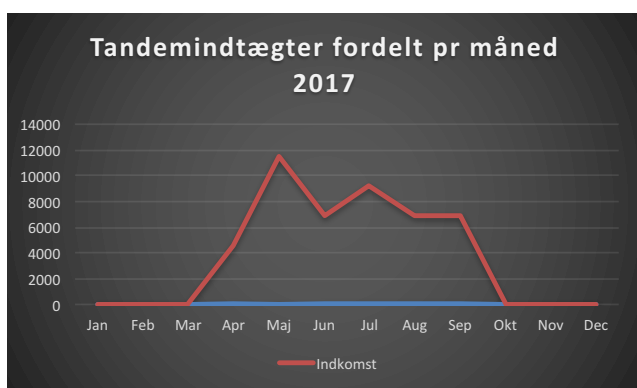
Dato	Navn	DFU-nummer	Pris	Til DFU	Til grej	2x lift*	instruk**	Rest
samsø	Samsø		1750	312	250	250	100	838
samsø	Samsø		1750	312	250	250	100	838
samsø	Samsø		1750	312	250	250	100	838
samsø	Samsø		1750	312	250	250	100	838
samsø	Samsø		1750	312	250	250	100	838
samsø	Samsø		1750	312	250	250	100	838
samsø	Samsø		1750	0	0	0	0	1750
samsø	Samsø		1750	312	250	250	100	838
samsø	Samsø		1750	312	250	250	100	838
samsø	Samsø		1750	312	250	250	100	838
samsø	Samsø		1750	312	250	250	100	838
samsø	Samsø		1750	312	250	250	100	838
samsø	Samsø		1750	312	250	250	100	838
samsø	Samsø		1750	312	250	250	100	838
samsø	Samsø		1750	312	250	250	100	838
samsø	Samsø		1750	312	250	250	100	838
samsø	Samsø		1750	312	250	250	100	838
samsø	Samsø		1750	312	250	250	100	838
								0
								0
			0	0	0	0	0	0
			0	0	0	0	0	0
		I ALT	31500	5304	4250	4250	1700	15996

* Dækker 2 stk hopmesterlift 1000m

**Dækker kørsel, forplejning og udd.

Øversigt for tandemindtægter 2017

Måned	Antal	Indkomst	Udgifter	Overskud
Jan	0	0	0	0,0
Feb	0	0	0	0,0
Mar	0	0	0	0,0
Apr	2	4600	2390	2210,3
Maj	5	11500	5974	5525,7
Jun	3	6900	3585	3315,4
Jul	4	9200	4779	4420,6
Aug	3	6900	3585	3315,4
Sep	3	6900	3588	3312,2
Okt	0	0	0	0,0
Nov	0	0	0	0,0
Dec	0	0	0	0,0
Årlig	20	46000	23900	22099,5



Fordelingsnøgle for tandem

Tandem	Antal	2	Måned	apr/17
---------------	--------------	----------	--------------	---------------

Dato	Type	Master	Pris	Til DFU	Til grej	Til lift*	Til master**	Rest
22/04/17	alm	Samsø	2300	125	250	420	400	1105
22/04/17	alm	Samsø	2300	125	250	420	400	1105
				0	0	0	0	0
				0	0	0	0	0
				0	0	0	0	0
				0	0	0	0	0
				0	0	0	0	0
				0	0	0	0	0
				0	0	0	0	0
				0	0	0	0	0
				0	0	0	0	0
				0	0	0	0	0
				0	0	0	0	0
				0	0	0	0	0
				0	0	0	0	0
				0	0	0	0	0
				0	0	0	0	0
				0	0	0	0	0
				0	0	0	0	0
				0	0	0	0	0
				0	0	0	0	0
				0	0	0	0	0
				0	0	0	0	0
				0	0	0	0	0
				0	0	0	0	0
				0	0	0	0	0
				0	0	0	0	0
				0	0	0	0	0
		I ALT	4600	250	500	840	800	2210

betalt

betalt

* afsat 210 pr passager

** Dækker kørsel og forplejning

Fordelingsnøgle for tandem

Tandem	Antal	3	Måned	jun/17
---------------	--------------	----------	--------------	---------------

Dato	Type	Master	Pris	Til DFU	Til grej	Til lift*	Til master**	Rest	
17/06/17	alm	Riber	2300	125	250	420	400	1105	betalt
17/06/17	alm	Riber	2300	125	250	420	400	1105	betalt
17/06/17	alm	Riber	2300	125	250	420	400	1105	betalt
				0	0	0	0	0	
				0	0	0	0	0	
				0	0	0	0	0	
				0	0	0	0	0	
				0	0	0	0	0	
				0	0	0	0	0	
				0	0	0	0	0	
				0	0	0	0	0	
				0	0	0	0	0	
				0	0	0	0	0	
				0	0	0	0	0	
				0	0	0	0	0	
				0	0	0	0	0	
				0	0	0	0	0	
				0	0	0	0	0	
				0	0	0	0	0	
				0	0	0	0	0	
				0	0	0	0	0	
				0	0	0	0	0	
				0	0	0	0	0	
		I ALT	6900	375	750	1260	1200	3315	
* afsat 210 pr passager									
** Dækker kørsel og forplejning									

Oversigt for tandemindtægter 2017

Tandem	Antal	4	Måned	jul/17
---------------	--------------	----------	--------------	---------------

Dato	Type	Master	Pris	Til DFU	Til grej	Til lift*	Til master**	Rest
07/07/17	alm	Samsø	2300	125	250	420	400	1105
07/07/17	alm	Samsø	2300	125	250	420	400	1105
07/07/17	alm	Samsø	2300	125	250	420	400	1105
06/07/17	alm	Kok	2300	125	250	420	400	1105
				0	0	0	0	0
				0	0	0	0	0
				0	0	0	0	0
				0	0	0	0	0
				0	0	0	0	0
				0	0	0	0	0
				0	0	0	0	0
				0	0	0	0	0
				0	0	0	0	0
				0	0	0	0	0
				0	0	0	0	0
				0	0	0	0	0
				0	0	0	0	0
				0	0	0	0	0
				0	0	0	0	0
				0	0	0	0	0
				0	0	0	0	0
				0	0	0	0	0
				0	0	0	0	0
				0	0	0	0	0
				0	0	0	0	0
				0	0	0	0	0
				0	0	0	0	0
				0	0	0	0	0
		I ALT	9200	500	1000	1680	1600	4421

* afsat 210 pr passager

** Dækker kørsel og forplejning

betalt
betalt
betalt
betalt

Oversigt for tandemindtægter 2017

Tandem		Antal		3 Måned		aug/17			
Dato	Type	Master	Pris	Til DFU	Til grej	Til lift*	Til master*	Rest	
02/08/17	Gav	Samsø	2300	125	250	420	400	1105	betalt
02/08/17	Gav	Samsø	2300	125	250	420	400	1105	betalt
02/08/17	Gav	Samsø	2300	125	250	420	400	1105	betalt
				0	0	0	0	0	
				0	0	0	0	0	
				0	0	0	0	0	
				0	0	0	0	0	
				0	0	0	0	0	
				0	0	0	0	0	
				0	0	0	0	0	
				0	0	0	0	0	
				0	0	0	0	0	
				0	0	0	0	0	
				0	0	0	0	0	
				0	0	0	0	0	
				0	0	0	0	0	
				0	0	0	0	0	
				0	0	0	0	0	
				0	0	0	0	0	
				0	0	0	0	0	
				0	0	0	0	0	
		I ALT	6900	375	750	1260	1200	3315	
		* afsat 210 pr passager							
		** Dækker kørsel og forplejning							

Rentefrit lån DIF 2017

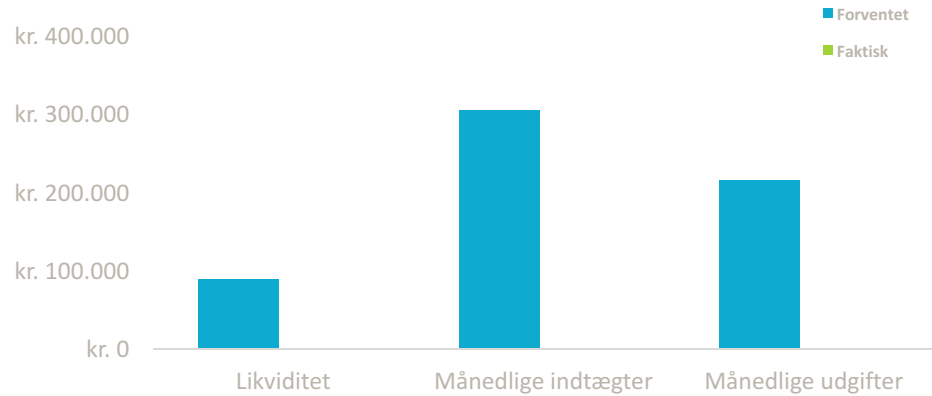
Dato	Indkomst	Afbetaling	Balance
01/09/15	125.000,00 kr		-125.000,00 kr
1 2016		12.500,00 kr	12.500,00 kr
2 2016		12.500,00 kr	12.500,00 kr
1 2017		12.500,00 kr	12.500,00 kr
2 2017		12.500,00 kr	12.500,00 kr
1 2018			0,00 kr
2 2018			0,00 kr
1 2019			0,00 kr
2 2019			0,00 kr
1 2020			0,00 kr
2 2020			0,00 kr
Rest	125.000,00 kr	50.000,00 kr	-75.000,00 kr

Oversigt gavekort 2017**Antal****14**

Gavekort nr.	Navn (køber)	Betalingsdato	Udstedelsesdato	Værdi	Anvendt
7	Uffe Nielsen	05/04/16	05/04/16		18/08/16
8	Lullu	26/06/16	28/06/16		
9	Martin Agersbæk	28/06/16	28/06/16		02/08/17
10	Heidi Ibsen	02/09/16	02/09/16		
11	Sofie Møldrup	02/09/16	02/09/16		
12	Julefrokost springværdi	03/12/16	03/12/16		
13	julefrokost springværdi	03/12/16	03/12/16		
14	Nick Andersen	05/12/16	15/12/16		
15	Bjarne Høstrup	20/12/16	20/12/16		
16	Bjarne Høstrup	20/12/16	20/12/16		
17	Lotte Kaster	27/03/17	27/03/17	2.300,00 kr	
18	Flemming	26/05/17	26/05/17	2.800,00 kr	02/08/17
19	Asger	19/06/17	19/06/17	2.300,00 kr	
20	Thomas Fernis	07/11/17	07/11/17	2.000,00 kr	
21-24	gavekort julefrokost				
25	Lena Johansen	10/12/17	10/12/17	1.800,00 kr	
26	Søren Hornbech	13/12/17	13/12/17	2.027,00 kr	
				13.227,00 kr	

Budget ØFK

Regnskabsår 2018



Likviditet 31/12/18

	Forventet	Faktisk	Afvigelse
Indtægter i alt	305.000	0	-305.000
Udgifter i alt	215.615	0	215.615
Kontanter i alt	89.385	0	-89.385

Årlige indtægter

	Forventet	Faktisk	Afvigelse
Kontingent	47.000	0	-47.000
Gavekort	20.000	0	-20.000
Stævneafregninger	22.500	0	-22.500
Støtte/tilskud	16.000	0	-16.000
Opvisninger	4.000	0	-4.000
Elever inkl lift	138.000	0	-138.000
Tandem inkl lift	57.500	0	-57.500
Indtægter i alt	305.000	0	-305.000

Årlige udgifter

	Forventet	Faktisk	Afvigelse
Klubhus	18.000	18.000	0
DFU kontingent	24.840	24.840	0
Administration	2.500	2.500	0
Grej	33.500	33.500	0
Stævneafregning AHY	30.000	30.000	0
Sommerlejr	6.000	6.000	0
Tandem	23.625	23.625	0
Elever	42.150	42.150	0
Lån	25.000	25.000	0
Uforudseede udgifter	10.000	10.000	0
		0	0
		0	0
I alt	215.615	0	215.615

Årlige indtægter			
Beskrivelse	Budgettal stk	Pris	Bemærkninger
Gavekort	10	20000	
Støtte/tilskud	Regnskabsår 2018		
DFU	2	16000	
Opvisninger	1	4000	
Elever	75	138000	
Samsøelever	60 a 1800	108000	
Alm elever	15 a 2000	30000	
Tandem	25	57500	
Kontingent		47000	
Ungdomsskontingent	4	4000	
Faste medlemmer	22	33000	
Nye medlemmer	20	10000	
Støtte	4	1600	
Stævneafregninger	antal lift	22500	
C-lift	30	13500	(150kr g. Snit)
C-Lift sommerlejr	20	9000	
I alt		305000	

Årlige udgifter

Beskrivelse	Budgettal stk	Pris	Bemærkninger
Klubhus	Regnskabsår 2018	18000	
DFU	46 a 45x12	24840	
Administration		2500	
Elever	75		
Indmeldelsesblanketter	75 a 312	23400	
Lift	75 a 250	18750	
Tandem	25	23625	
Blanketter	25 a 126	3125	
Lift	25 a 420	10500	
Tandemmaster	25 a 400	10000	
Grej		33500	
Elevgrej ompak	8	4000	
Årskontrol	5	6000	
Tandem ompak	2	1000	
Reservetræk	1	500	
Indkøb		20000	
Diverse indkøb		2000	
Sommerlejr		6000	
Lån		25000	
Afregning AHY	antal lift	30000	
C-lift	50	25000	
Ekstra omkostninger	25	5000	
Uforudseete udgifter		10000	
I alt		215615	